

Informe preliminar encuesta 1999 Bibliotecas de la UNLP

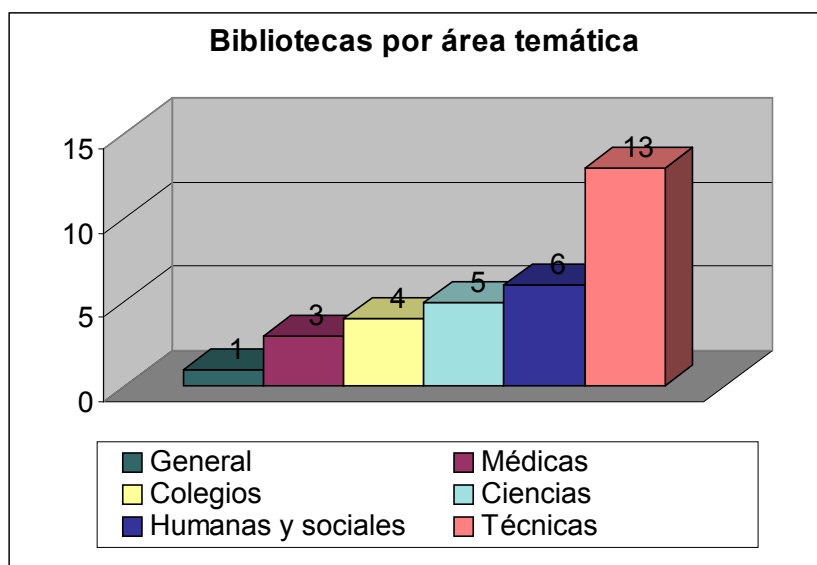
1. Bibliotecas

Total de bibliotecas de las que se tiene conocimiento): 32

Total de bibliotecas que contestaron la encuesta: 26

Porcentaje de respuestas: 82,25 %

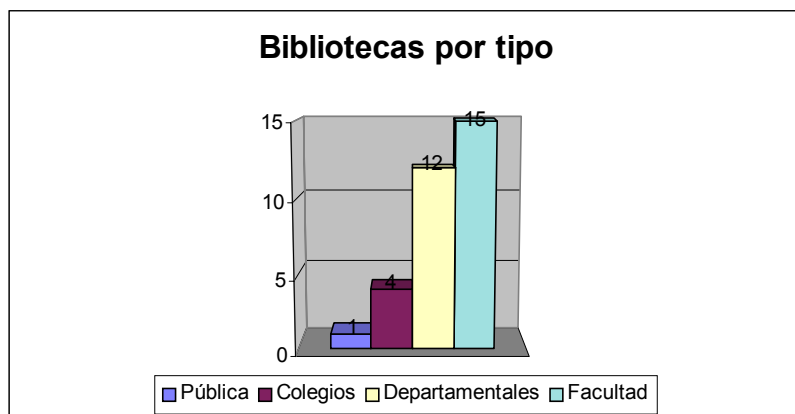
Bibliotecas por área temática



Area	Bcas	Detalle Facultades o Dependencias
Tecnológicas	13	Informática, Ingeniería, Agronomía, Arquitectura
Ciencias	5	Exactas, Naturales, Astronómicas
Humanas y Sociales	6	Jurídicas, Humanidades, Económicas, Periodismo Trabajo Social, Bellas Artes
Médicas	3	Medicina, Veterinaria, Odontología
Secundario (Colegios)	4	Liceo, Anexa, Nacional, Bach. Bellas Artes
General (Publica)	1	Biblioteca Publica

Nota: tener en cuenta que el porcentaje de bibliotecas del área tecnológica se debe especialmente a la estructura de bibliotecas "central y departamentales" de Ingeniería. Si estas se unificaran se modificarían las proporciones.

Bibliotecas por tipo



2. Usuarios

Potenciales: Cerca de 140.000 (entre alumnos, docentes / investigadores, graduados y no docentes) No se incluye la Biblioteca Pública

Reales: Cerca de 34.000 alumnos (41% de los potenciales alumnos) ; Cerca de 2.700 docentes / investigadores (35% de los potenciales docentes / investigadores). No se incluye Biblioteca Pública

3. Equipamiento informático:

En 1999 la cantidad de computadoras existentes en el conjunto de las Bibliotecas era de 98. Un 24% de estas PC estaban destinadas para servicios (consulta al catálogo e Internet), mientras el 76% restante era usado para gestión interna.

En muchos casos solo había 1 sola PC para todo.

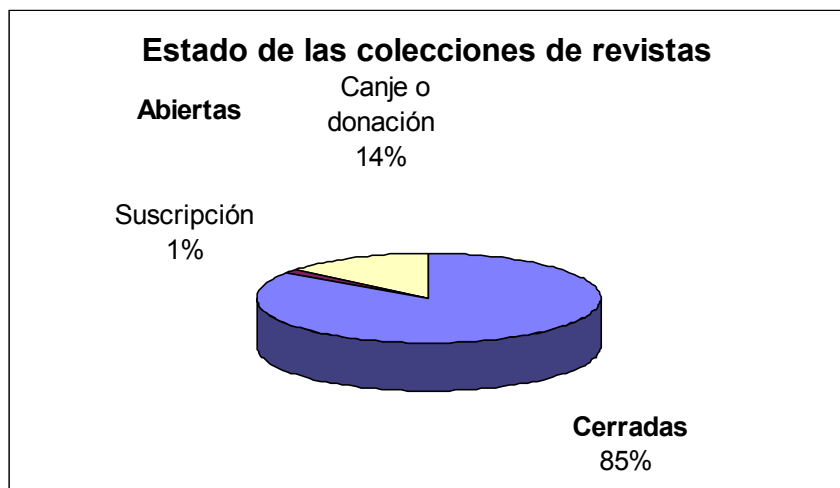
4. Colecciones

Fondo de monografías: cerca de 1.000.000 de títulos

Fondo de publicaciones periódicas: cerca de 15.000 títulos

Publicaciones periódicas abiertas: cerca del 15% (2300 títulos)

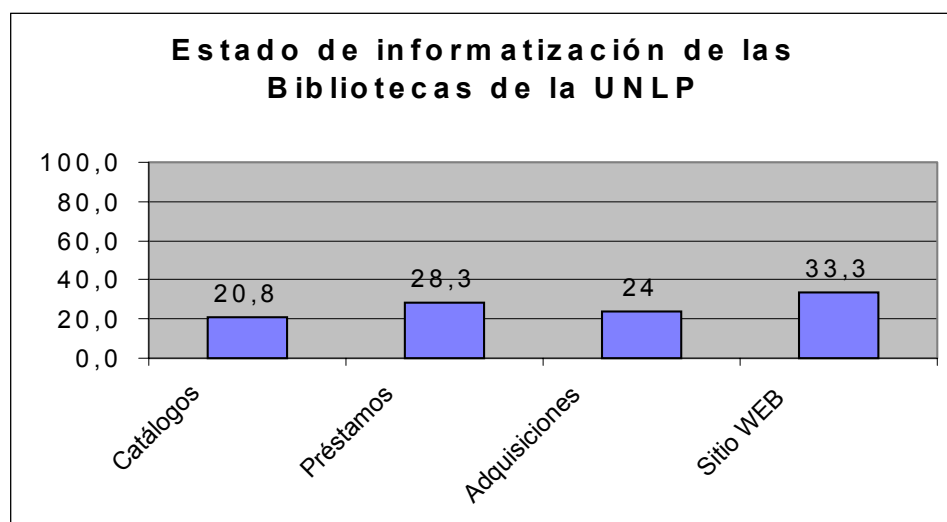
Publicaciones periódicas abiertas por compra: cerca del 8% sobre el total de abiertas, y cerca del 1% sobre el total del fondo de revistas)



5. Estado de informatización general:

Monografías: cerca de 156.000 registros de los que el 93% son libros

Publicaciones periódicas: cerca de 12850 registros (aprox. 90% del total del fondo)



6. Consultas y préstamos:

Se estima que durante 1999 entre todas las bibliotecas el movimiento anual en consultas y préstamos de libros y publicaciones periódicas fue de 270.000 transacciones.

De estas transacciones anuales:

el 90% son consultas y préstamos de libros

el 10% de publicaciones periódicas

7. Personal :

Total : 256

Por formación:

- 35% bibliotecarios
- 12% estudiantes de bibliotecología
- 53% no bibliotecarios

Por cargo:

- 68% no docentes
- 17% docentes
- 9% becarios
- 6% contratados

Sacando la Biblioteca Publica que tiene la mayor cantidad de no-docentes

- 58% no docentes
- 23% docentes
- 11% Becarios
- 7% contratados

